

IV SEMINARIO SOBRE LA INVESTIGACIÓN DE LA INMIGRACIÓN EXTRANJERA EN ANDALUCÍA

Mesa III: INMIGRACIÓN. ASPECTOS SOCIALES Y CULTURALES
Moderador: ISIDRO MAYA JARIEGO

REDES SOCIALES DE APOYO DE LOS INMIGRANTES EN ZONAS RURALES Y PEQUEÑAS CIUDADES: EL CASO DE HUELVA¹

Verónica de Miguel Luken (veronica.demiguel@campus.uab.es)
Miguel Solana Solana (antoniomiguel.solana@uab.es)

Grupo de Investigación sobre Migraciones / Grup de Recerca sobre Migracions (GRM)
Universidad Autónoma de Barcelona

Resumen

En la siguiente comunicación se exponen las características más sobresalientes halladas en las redes de apoyo de los inmigrantes extranjeros en algunas áreas rurales y pequeñas ciudades de Huelva, en comparación con las de otras provincias estudiadas. Los datos que se utilizan son propios y han sido recogidos a través de una encuesta con cuestionario dirigida a las personas seleccionadas según una muestra probabilística. Incidimos en las diferencias según composición de las redes, entre las que destaca por ejemplo la más elevada presencia de españoles para el caso de Huelva, así como en algunas propiedades reticulares y en las estructuras más frecuentes observadas en dichas redes de apoyo, que se suelen distinguir por su gran sencillez.

Palabras clave: inmigración extranjera, áreas rurales, redes de apoyo, Huelva, encuesta propia.

Abstract

In the following paper we describe the most outstanding characteristics found for the foreign immigrant support networks in some small towns and rural settings in Huelva, as compared with those in the other provinces that have also been studied. We use primary data collected through a survey with questionnaire, that has been addressed to people selected according to a probabilistic sample. We stress the differences in the network composition, like the relatively high presence of Spaniards for the case of Huelva. Finally, we present some network properties and the most frequent structures observed for the support networks, which are normally distinguished by their great simplicity.

Keywords: foreign immigration, rural areas, support networks, Huelva, primary data.

¹ Esta comunicación se desprende del proyecto de investigación: 'La complejidad de los procesos de movilidad y asentamiento de la población: origen, morfología, evolución y perspectiva de las redes migratorias', dirigido por la profesora Àngels Pascual de Sans, de la Universidad Autónoma de Barcelona, financiado por la Fundación BBVA y finalizado en mayo de 2005.

INTRODUCCIÓN

La comunicación que se presenta a continuación se enmarca dentro de una de las actuales líneas de investigación del *GRM* sobre la inmigración extranjera hacia pequeñas ciudades y áreas rurales de España. Además de intentar aportar novedades respecto al dónde, al estudiar contextos territoriales normalmente menos trabajados en su aspecto inmigratorio que los de las principales áreas metropolitanas españolas, esta investigación pretendía ser ambiciosa en otros dos sentidos. Por una parte, siendo rigurosa en el diseño muestral para, en lo posible, obtener una muestra probabilística que condujera a un cálculo más preciso de los errores derivados de la recogida de datos. Por otra, planteando un cuestionario que diera lugar a datos sobre terceras personas (individuos que aparecen en las redes personales de apoyo de los entrevistados) y las relaciones entre las mismas². En España, han sido escasos los estudios que han abordado esta temática desde un punto de vista cuantitativo a partir de datos propios³.

Las principales preguntas que motivaron la investigación giraban entorno al cómo son las redes de apoyo de los extranjeros en diferentes momentos de su estancia en nuestro país, y cómo su composición y su estructura influyen en las condiciones de vida de estas personas y en la continuación de las cadenas migratorias.

Dada la extensión a la que se debe ajustar este texto, nos limitamos a hacer una presentación fundamentalmente descriptiva de los resultados, que resalte las diferencias más reseñables encontradas en la provincia de Huelva en cuanto a composición y estructura de las redes sociales de apoyo de los inmigrantes entrevistados.

REDES SOCIALES E INMIGRACIÓN

La importancia del contexto social en que nos situamos, del entramado de amigos, familiares y conocidos menos allegados que nos envuelve y que constituye un conjunto de recursos (potenciales o ya movilizados) que facilitan nuestro acceso a necesidades como la vivienda, el trabajo o, con carácter menos instrumental, el apoyo afectivo o la compañía, queda reflejada en el concepto de capital social tal y como lo definen Bourdieu y Wacquant (1992). La inclusión de todo el enfoque teórico que el término suscita, cada vez más habitual en las investigaciones sociales desde la mayoría de disciplinas, completa las perspectivas de estudio que se han realizado a nivel micro (con fundamento en las características individuales) y a nivel macro (con fundamento generalmente en indicadores para el total de una población). Perspectivas éstas que ignoran la relevancia del entorno (que no exclusivamente social) sobre las decisiones y estrategias de la persona. De forma casi paralela al desarrollo de todo un cuerpo teórico sobre el particular, se han ido desarrollando herramientas matemáticas y estadísticas que permiten una exploración más acertada de los fenómenos complejos, entre ellas el análisis de redes sociales o el análisis multinivel (WASSERMAN y FAUST 1994; SNIJDERS y BOSKER 1999; MOLINA 2001).

² Para una descripción detallada de la metodología empleada, ver: DE MIGUEL LUKEN, V., M. SOLANA SOLANA et al., 2004. "Aplicación de una encuesta de datos de carácter relacional al estudio de las redes migratorias". IV Congreso sobre la inmigración en España: Ciudadanía y Participación, Girona.

³ La excepción más destacable la proporcionan los trabajos de un equipo de la Universidad de Sevilla que se ha dedicado extensamente a analizar el acceso a los recursos sociales de la población inmigrante en Andalucía: MAYA JARIEGO, I., M. F. MARTÍNEZ GARCÍA et al. (1999), MARTÍNEZ GARCÍA, M. F., M. GARCÍA RAMÍREZ et al. (2001), MAYA JARIEGO, I. (2001), MARTÍNEZ GARCÍA, M. F., M. GARCÍA RAMÍREZ et al. (2002). El interés, no obstante, parece ir en aumento. Más recientemente encontramos: APARICIO, R. y A. TORNOS (2005) y, actualmente, José Luis Molina y Chris McCarty, de la Universidad Autónoma de Barcelona y de la Universidad de Florida, respectivamente, lideran una investigación sobre la creación de una medida de aculturación basada en las redes sociales que pueda ser aplicable a la población inmigrante.

Por lo que respecta a los movimientos migratorios y a los procesos de integración de los inmigrantes y, partiendo de la premisa de que en general cuanto más difícil la coyuntura mayor la urgencia de activar los actores más oportunos, es decir, más elevada la funcionalidad de la red social (GRANOVETTER 1982; COLEMAN 1988; PORTES y SESENBRENNER 1993), el reciente interés que esta aproximación a la cuestión está adquiriendo entre los investigadores añade elementos de comprensión sobre los ya ofrecidos por las teorías neoclásicas, las estructuralistas o, en el otro extremo, las individualistas (PORTES, BÖRÖCZ 1989; MASSEY, ARANGO, HUGO et al. 1993; GURAK y CACES 1998).

La ordenación y la evolución de los flujos migratorios deben parte de su explicación a la existencia de personas, sobre todo en el destino, que actúa como auspicio de la continuidad de la movilidad, al reducir los costes y los riesgos asociados al cambio de residencia (TILLY y BROWN 1967; BOYD 1989; PORTES, BÖRÖCZ 1989; MASSEY, ARANGO, HUGO et al. 1993; GURAK y CACES 1998). Aunque normalmente se hace énfasis en los aspectos positivos de las redes de apoyo, algunos autores han apuntado los posibles efectos negativos derivados de la inmersión en redes estancas, como la capacidad sancionadora ejercida a través de las prácticas de control de comunidades herméticas, las privaciones de libertad que las normas vigentes en ellas pueden imponer dificultando el éxito de los proyectos individuales, la competitividad social que se establece entre sus actores, o los débitos creados en la propia activación de estos recursos disponibles, que más tarde pueden suponer una carga para quien los asume (PORTES y SESENBRENNER 1993; MAYA JARIEGO, MARTÍNEZ GARCÍA y GARCÍA RAMÍREZ 1999; VAN DER GAAG y SNIJDERS 2003).

RASGOS MÁS DESTACADOS EN LA COMPOSICIÓN DE LAS REDES DE APOYO DE LOS INMIGRANTES EN LA PROVINCIA DE HUELVA

En primer lugar, por provincia de residencia, mostramos las medias de los porcentajes de algunos atributos de los actores de las redes de apoyo de las personas entrevistadas, ya se haya recibido de éstos o se haya proporcionado a éstos algún tipo de ayuda (figuras y cuadros 1, 2 y 3). Como comentamos al inicio, únicamente presentamos aquellas características en la composición de las redes para las que Huelva se destacaba sobre las demás áreas.

En este sentido, Huelva es la provincia estudiada donde más españoles, en proporción, han surgido mencionados entre los vínculos con los que ha existido algún intercambio de apoyo instrumental, agrupando aproximadamente a un 30% de éstos (cuadro y figura 1). Esta cifra se distancia significativamente de las obtenidas para Alicante (donde sólo es autóctona alrededor de una de cada diez personas contempladas en la red), y de Cáceres, provincia de fuerte endogamia entre los de la misma nacionalidad, teniendo en cuenta que el número de paisanos asciende a aproximadamente tres de cada cuatro.

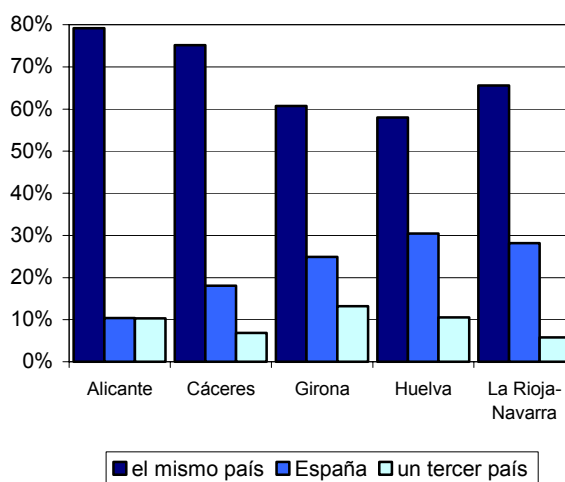
Uno de los factores explicativos de esta mayor interacción con los españoles, apreciada en segundo lugar en las comarcas estudiadas de La Rioja y Navarra, puede consistir en el hecho de que la inmigración extranjera hacia estos destinos, en comparación con los otros, ha sido un proceso relativamente reciente. La menor presencia de compatriotas u otros extranjeros para los llegados en los primeros años puede haber beneficiado el contacto con los oriundos, facilitando probablemente el proceso de integración de los inmigrantes. Sin embargo, sería interesante estudiar en un futuro si se han operado cambios en la composición por nacionalidades, dado el rápido crecimiento en número

de extranjeros que están experimentando estas regiones. Este repentino cambio en las pequeñas ciudades y áreas rurales puede originar, de una parte, modificaciones en las actitudes y opiniones de los españoles; de otra, la mayor cobertura por parte de conocidos que constituyeron eslabones anteriores en la cadena migratoria de las necesidades básicas analizadas.

En el caso de Huelva, esta sobre-representación española puede estar produciéndose en parte debido a una mayor incidencia de parejas mixtas (sobre todo entre latinoamericanos-autóctonos, y europeos del Este-autóctonos) como apunta Gualda Caballero para el caso de las europeas (2004).

Cuadro y figura 1. Media de los porcentajes por lugar de nacimiento de los actores según provincia de residencia del ego

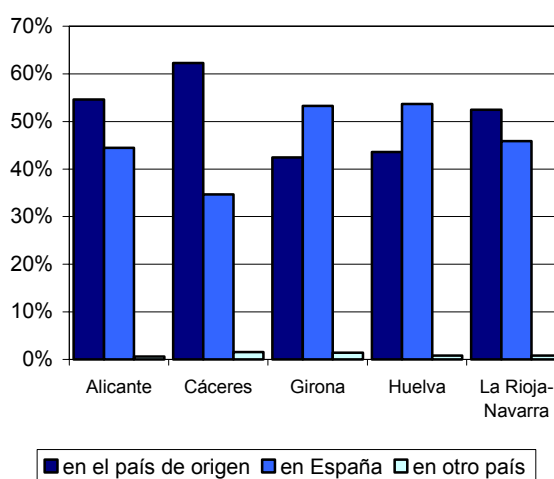
provincia de residencia	n	media (error estándar)		
		el mismo país	España	un tercer país
A. Alicante	57	79,2% (4,5)	10,4% (2,0)	10,3% (4,6)
B. Cáceres	63	75,2% (3,5)	18,0% (3,4)	6,8% (2,2)
C. Girona	73	60,7% (3,8)	24,9% (4,2)	13,2% (3,7)
D. Huelva	89	58,0% (3,8)	30,4% (3,6)	10,5% (2,5)
E. La Rioja-Navarra	86	65,6% (4,2)	28,2% (3,6)	5,8% (2,0)
<i>diferencias significativas</i>		A-C, A-D, A-E, B-C, B-D	A-C, A-D, A-E, B-D, B-E	



Fuente: Elaboración propia a partir de los datos ponderados de la encuesta

Cuadro y figura 2. Media de los porcentajes por lugar donde se conocieron los actores y el ego según provincia de residencia del ego

provincia de residencia	n	medias (error estándar)		
		en el país de origen	en España	en otro país
A. Alicante	57	54,6% (4,1)	44,5% (4,1)	0,6% (0,6)
B. Cáceres	63	62,3% (5,0)	34,6% (5,1)	1,5% (1,0)
C. Girona	73	42,4% (5,0)	53,2% (5,0)	1,4% (0,6)
D. Huelva	89	43,6% (3,7)	53,6% (3,5)	0,8% (0,6)
E. La Rioja-Navarra	86	52,5% (4,1)	45,9% (4,0)	0,8% (0,8)
<i>diferencias significativas</i>		A-D, B-C, B-D	B-C, B-D	



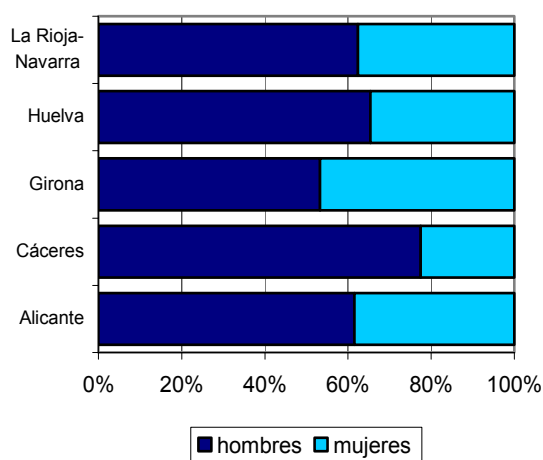
Fuente: Elaboración propia a partir de los datos ponderados de la encuesta

También en Huelva, es interesante notar la relativa alta incidencia de personas de un tercer país que aparecen en las redes de apoyo de los inmigrantes (cuadro y figura 1), dados los conflictos inter-étnicos expresados en los discursos de los extranjeros y

constatados en los últimos años debido fundamentalmente a la sustitución de unas nacionalidades por otras, con distinción asimismo de género, experimentada en el mercado de trabajo (GUALDA CABALLERO 2002, 2004). Sin embargo, se debe tener en cuenta que la solidaridad, todo y que excede las fronteras estatales, puede quedarse limitada a regiones más amplias pero de características culturales parecidas. Así, los latinoamericanos tenderían a interactuar más entre ellos que con personas procedentes de otros continentes, y lo mismo sucedería con los magrebíes, los europeos comunitarios o los del Este. Se necesitaría un análisis más pormenorizado (que excedería los propósitos de esta comunicación) para contrastar esta hipótesis y descubrir si efectivamente se trata de una cuestión de *homofilia* cultural o de que los discursos sostenidos por los distintos colectivos no corresponden fielmente a la realidad observada.

Cuadro y figura 3. Media de los porcentajes por sexo de los actores según provincia de residencia del ego

provincia de residencia	n	media (error estándar)	
		hombres	mujeres
A. Alicante	57	61,5% (7,7)	38,5% (7,7)
B. Cáceres	63	77,5% (3,6)	22,5% (3,6)
C. Girona	73	53,3% (4,3)	46,7% (4,3)
D. Huelva	89	65,4% (2,8)	34,6% (2,8)
E. La Rioja-Navarra	86	62,4% (3,9)	37,6% (3,9)
diferencias significativas		B-C, B-D, B-E, C-D,	B-C, B-D, B-E, C-D



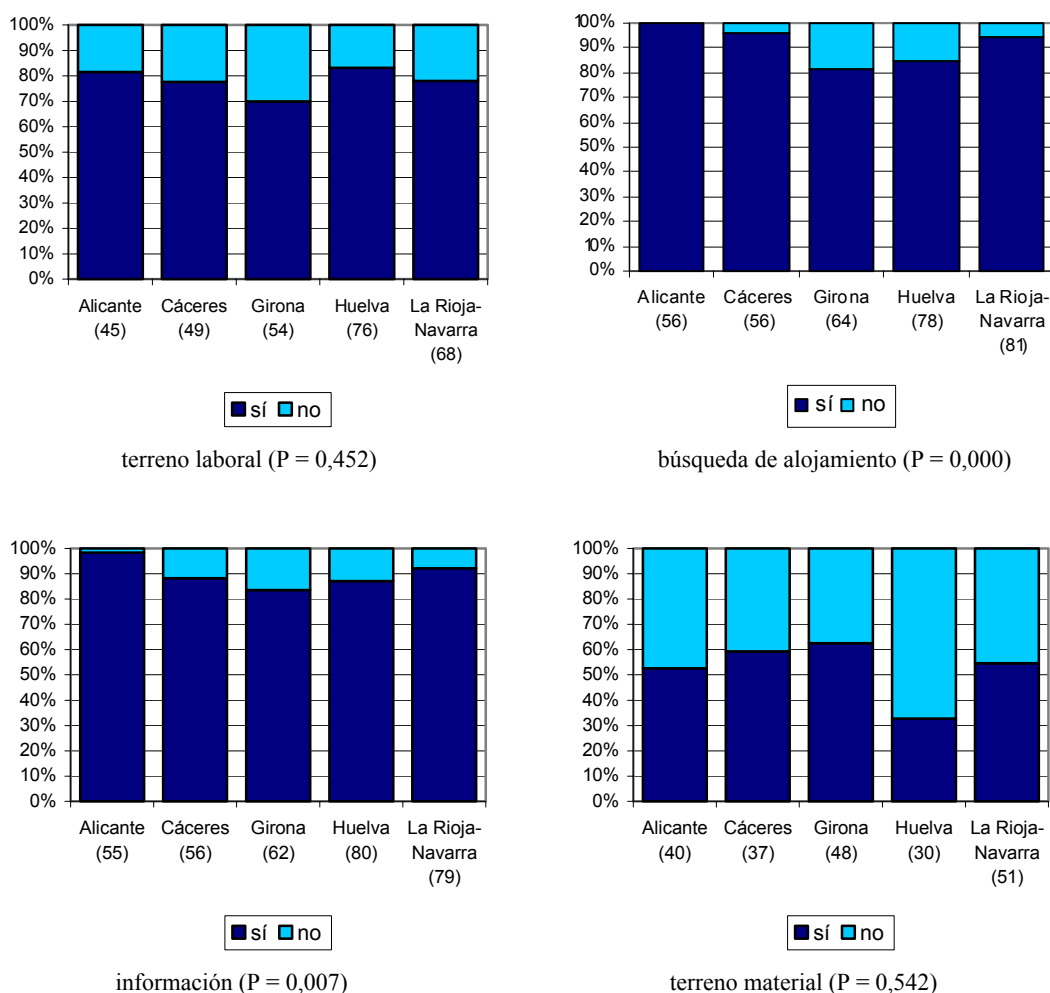
Fuente: Elaboración propia a partir de los datos ponderados de la encuesta

En consonancia con la mayor presencia de españoles en las redes, obtenemos que es en Huelva (seguida de Girona) donde una mayor proporción de los actores mencionados por los inmigrantes ha sido conocida en nuestro país (algo más de la mitad). No sólo es lógico deducir que la mayoría de los españoles pertenecientes a las redes han pasado a formar parte del círculo social del extranjero una vez llegado al destino, el resultado implica también (en este sentido y por lo que respecta a los otros miembros no españoles y no vinculados al ego desde el origen) la menor incidencia de las cadenas migratorias en las áreas estudiadas de esta provincia en comparación con el resto de las examinadas. Es decir, si se admite la proporción de contactos del origen que han intercambiado en el destino algún tipo de ayuda con la persona entrevistada como aproximación indirecta al impacto de las redes migratorias, se aceptaría que éstas han resultado menos activas en las pequeñas ciudades y áreas rurales de Huelva y Girona. El carácter más reciente sólo podría esgrimirse como una de las causas para la primera de ellas. Otros factores como el efecto llamada, las condiciones de vida en los lugares de residencia o las opiniones diversas de la población sobre el fenómeno inmigratorio podrían tener cierto peso en la explicación de las diferentes pautas halladas. En este sentido, los andaluces, en contraste con otros españoles y europeos, parecen más favorables a la presencia de extranjeros, representando cierto capital social para los mismos (GUALDA CABALLERO 2005).

Cáceres, en el extremo opuesto, presenta en general una realidad bastante monocroma. Las redes sociales de apoyo, en un colectivo en el que la población marroquí está fuertemente representada, se dibujan más homogéneas en su composición por nacionalidad (más paisanos en ellas), por lugar donde se establece la relación (más del 60% en el país de origen) y por sexo (cuadros y figuras 1, 2, 3). De hecho, las redes de composición más masculinas corresponden a esta provincia. Huelva (y a pesar de la feminización creciente de la inmigración, sobre todo por la llegada de mujeres del Este de Europa⁴), aparece en segunda posición, distanciándose, no obstante, significativamente de la anterior. En el otro extremo aparece Girona, con una población extranjera mucho más variable tanto por origen, como por edad, como por nivel adquisitivo y, por ello, con una representación mucho más equilibrada por sexos.

A continuación, nos centramos únicamente en la ayuda recibida⁵, que desglosamos según el ámbito que abarca (figura 4): apoyo en la búsqueda u obtención de empleo, de alojamiento; información sobre el entorno o cómo llegar al destino, y ayuda material (dinero, enseres domésticos u otro tipo de objetos).

Figura 4. Porcentaje de personas entrevistadas que reciben ayuda en alguno de los aspectos tratados, por provincia de residencia



Fuente: Elaboración propia a partir de los datos ponderados de la encuesta

⁴ Que pese a tratarse en su mayoría de inmigración temporera, origina que una proporción de estas mujeres opten por quedarse en nuestro país (Gualda Caballero 2004).

⁵ Aunque en la información recogida distinguíamos entre ayuda recibida y prestada, dada la extensión límite del texto y el interés de los resultados, restringimos nuestra exposición a la primera.

En primer lugar, observamos que son muy pocos los que declaran no haber recibido ningún apoyo a la hora de buscar vivienda (en la mayoría de los casos el recién llegado manifiesta haber permanecido de forma temporal en casa de un contacto), o no haber recibido información sobre el nuevo medio bien antes o después de emigrar, para averiguar, por ejemplo, cómo llegar al destino, cómo acceder a un servicio social, cómo es la gente, el paisaje, etc. Para ninguna provincia este porcentaje supera el 20% y en alguna, como Alicante, prácticamente se reduce al 0%. Debemos tener en cuenta, además, que cuando el entrevistado declara haber preguntado a algún transeúnte o que 'gente en general' le orientó en algún particular, la aleatoriedad de quien interviene y lo casual de la circunstancia conduce a que no se pueda recoger datos sobre estos individuos. Es en la cuestión económica y material donde el inmigrante es más independiente (difícil saber si por voluntad o por obligatoriedad), a pesar de que aproximadamente uno de cada dos (excepto en Huelva, donde es uno de cada tres) afirma haber sido favorecido en este aspecto.

Excepto en el terreno laboral, en Huelva se obtiene sistemáticamente menos proporción de personas que han recibido apoyo. Este resultado es coherente con el hecho de que las cadenas migratorias son más incipientes en este destino y hay menos entrevistados que cuentan a priori con relaciones en España. Sin embargo, una segunda lectura, no incompatible con la anterior, se basa en la hipótesis de que los extranjeros no necesiten allí de tanta asistencia como en otros lugares. Si el acceso a los recursos fuese más sencillo que en otras zonas, la necesidad de recurrir a familiares, amigos o paisanos se vería reducida.

Si anteriormente vimos que los españoles tenían una participación más sobresaliente en las redes de las personas asentadas en la provincia de Huelva, las figuras 5(a), ..., 8(a)⁶ muestran ahora como su papel es destacable como emisores de ayuda, lo que se explica por su posición más aventajada (normalmente) como nativos. Solamente en la búsqueda de trabajo (figura 5(a)) y en la provisión de ayuda material (8(a)), Girona la iguala y La Rioja y Navarra la superan (a pesar de que las diferencias halladas no puede afirmarse que sean significativas). Su intervención, no obstante, no es la misma en todas las facetas. De entre todos los inmigrantes que se han beneficiado de apoyo en lo material, más de un 60% ha mencionado al menos a un español o a una española como donante, mientras que el porcentaje se reduce a algo más del 30% entre los que han visto facilitada su búsqueda de vivienda (cuestión que se reserva más para los lazos fuertes o los contactos establecidos desde el origen).

Insistimos, en el polo opuesto, en el menor protagonismo general de los españoles en Cáceres, que puede deberse en gran parte a lo estancado de la economía en las áreas visitadas. La agricultura centra la mayoría de la ocupación de los extranjeros y cada vez son menos los españoles que trabajan en el sector como jornaleros. El tabaco tiene sus días contados y los otros cultivos (cereza, espárragos, etc.) no son lo suficientemente productivos como para cubrir toda la oferta de mano de obra cuando el primero deje de estar subvencionado. La situación es compleja, ya que sigue llegando gente (principalmente marroquíes) y el futuro se presenta muy incierto, panorama que no favorece la armonía entre autóctonos e inmigrantes.

Las mujeres no destacan por prestar ayuda en las redes de los inmigrantes en Huelva en ninguna de las facetas consideradas (figuras 5(b), ..., 8(b)), si comparamos con las del

⁶ Para la base numérica de las figuras 5(a)... 8(c) sólo se han tomado en cuenta los extranjeros que han manifestado recibir ayuda en cada faceta específica.

resto de provincias⁷. Es en el terreno material en el que, no obstante, su función es más reseñable (comportamiento que, exceptuando a Girona, se observa también en las demás áreas). El intercambio de enseres domésticos, ropa, artículos para niños, etc. se produce fundamentalmente entre ellas. La mujer, con más frecuencia que el hombre, desarrolla su vida social en un ámbito más familiar y doméstico, lo que reduce sus posibilidades de aportación en cuestiones como la búsqueda de empleo, la información (no es infrecuente, sobre todo en determinados contextos, que dependa del marido o de los hijos para realizar un trámite burocrático o, simplemente, ir al médico). El caso paradigmático lo constituyen las comarcas estudiadas en Cáceres, donde un número importante de ellas reside en las fincas donde faenan (ellas, sus maridos o ambos) y que les dificulta el contacto con la sociedad receptora, produciéndose un aislamiento que condiciona su capacidad para proveer de asistencia a nuevos inmigrantes. Por otra parte, una tasa de masculinidad bastante inferior a uno ofrece, en lo que a extranjeros se refiere, un predominio de potenciales actores varones.

En Girona el escenario es muy diferente. Con una economía dinámica, una demanda de trabajadores que abarca casi todos los sectores (hostelería, construcción, agricultura, cuidado de personas...) y todas las procedencias, y con tradición como destino de la emigración interior y exterior, las diferencias por género se hacen menos perceptibles que en otros lugares y no son significativas. El rol de la mujer y el rol del hombre en las redes de apoyo de los inmigrantes están muy equilibrados, siendo únicamente la búsqueda de vivienda la que reclama más intervención masculina.

La mayor participación del hombre en la vida social que sobrepasa la unidad doméstica lo hace más proclive como enlace para el recién llegado con el nuevo entorno, al operar a menudo como traductor, como informante, como puente de acceso, en definitiva, a los diferentes recursos que la nueva sociedad ofrece y como amortiguación de los diferentes escollos a los que el inmigrante se habrá de enfrentar (figuras 5(b) y 7(b)).

En cuanto al tipo de relación que une al actor de la red social con el inmigrante, hemos distinguido, siguiendo la literatura sobre redes sociales (GRANOVETTER 1982), entre débiles y fuertes⁸, según el grado de proximidad que se establece entre ambas personas (figuras 5(c) y 7(c)).

Según nuestros datos, la ayuda se recibe con más asiduidad de los lazos fuertes, de los amigos y de los familiares más allegados. Teniendo en cuenta que se pregunta por dos periodos de tiempo (los primeros tres-cuatro meses de residencia en España y los últimos seis) y que la necesidad de activar los nexos de la red se produce sobre todo en la primera etapa, esto se puede interpretar como la existencia de cadenas migratorias integradas por miembros de un estrecho círculo social del extranjero. Asimismo, puede suceder que exista una propensión a sobre-valorar la intensidad de las relaciones incluso insistiendo en que esta valoración se debía hacer teniendo presente la perspectiva temporal (es decir, se indagaba sobre hasta qué punto el vínculo era fuerte en el momento en el que se intercambiaba la ayuda).

⁷ En los datos en que se basa esta comunicación se observa, sin embargo, un ligero cambio de tendencia en Huelva. Si bien aquí sólo hemos incluido información sobre algunas características de los vínculos que ayudan, las mujeres entrevistadas muestran más actividad como emisoras de algún tipo de apoyo.

⁸ Para proceder a la clasificación se han utilizado dos preguntas del cuestionario, realizadas para cada persona especificada como perteneciente a la red de apoyo del entrevistado, concernientes a la clase de relación (padre, madre, hermano, amigo, vecino...) que los une y a la valoración que el entrevistado hace sobre esta amistad/relación. En líneas generales, los lazos fuertes se refieren a los familiares más cercanos y amigos/paisanos/vecinos/compañeros de trabajo íntimos o con los que se tiene una buena o muy buena relación, y los débiles a familiares más lejanos u otros conocidos con los que no se encuentra tan estrechamente ligado.

Figura 5. Porcentaje de entrevistados/as, por prov. de residencia, que reciben ayuda en el terreno laboral, según lugar de nacimiento (a), sexo (b) y tipo de relación (c) del/con el alter

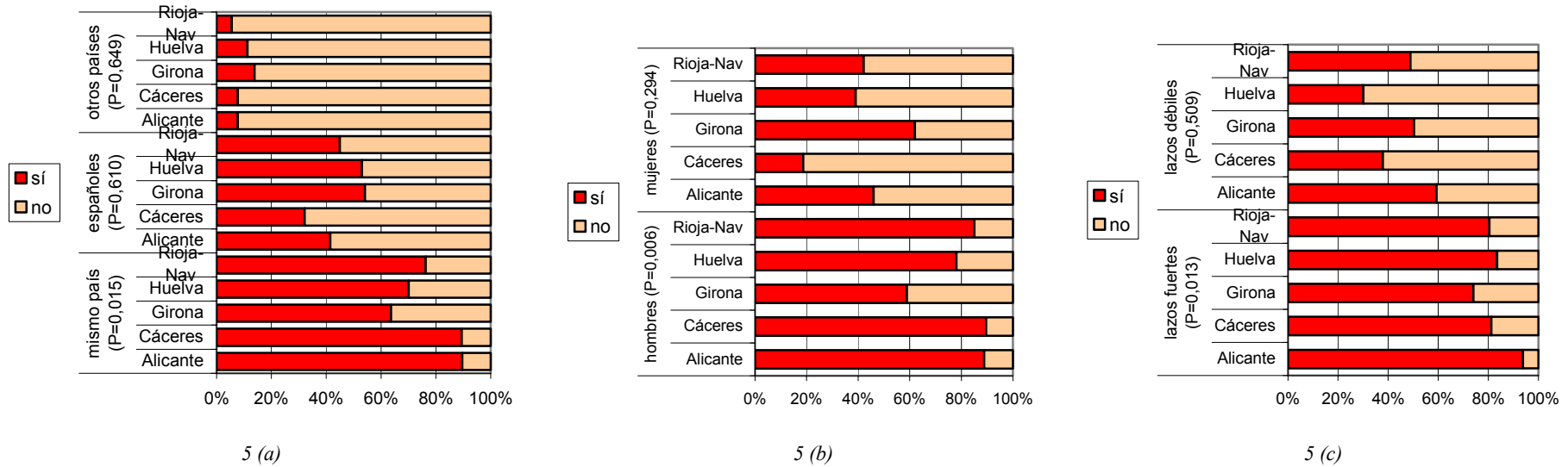
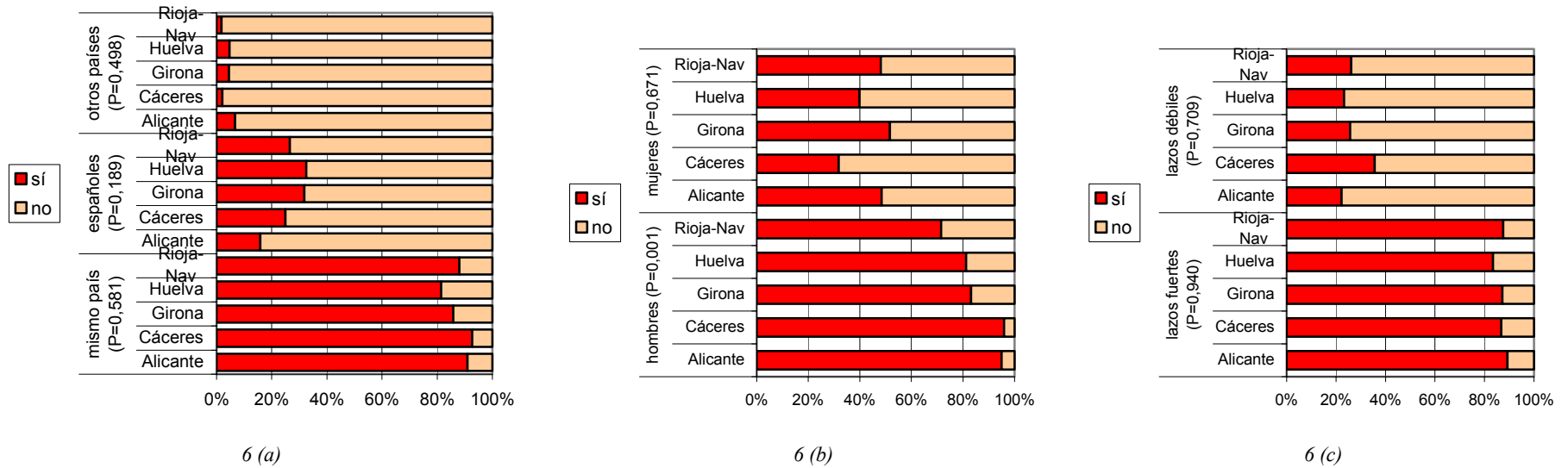


Figura 6. Porcentaje de entrevistados/as, por prov. de residencia, que reciben ayuda en alojamiento, según lugar de nacimiento (a), sexo (b) y tipo de relación (c) del/con el alter



Fuente: Elaboración propia a partir de los datos ponderados de la encuesta

Figura 7. Porcentaje de entrevistados/as, por prov. de residencia, que reciben información, según lugar de nacimiento (a), sexo (b) y tipo de relación (c) del/con el alter

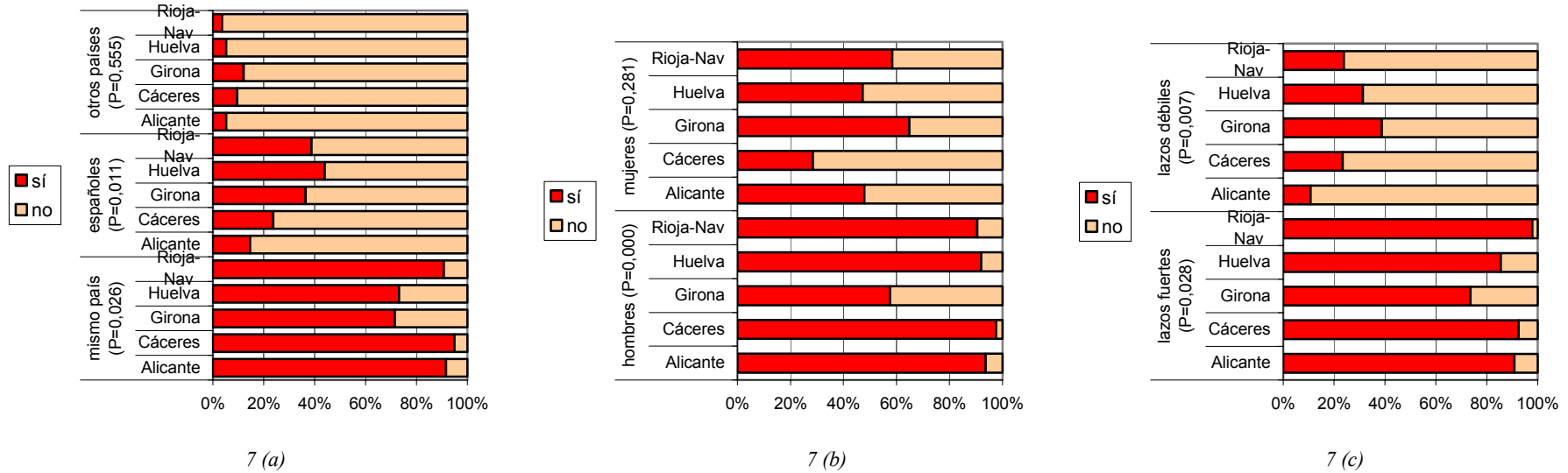
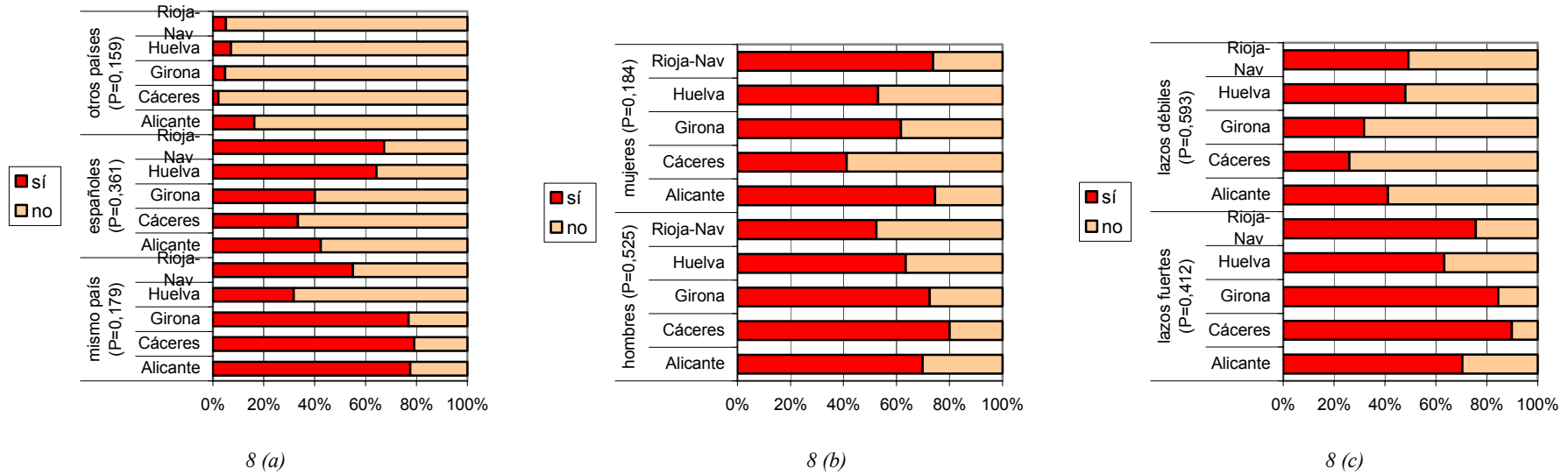


Figura 8. Porcentaje de entrevistados/as, por prov. de residencia, que reciben ayuda en el terreno material, según lugar de nacimiento (a), sexo (b) y tipo de relación (c) del/con el alter



Fuente: Elaboración propia a partir de los datos ponderados de la encuesta

Es muy posible que confluyan ambos factores pero, aun así, no deja de ser interesante la relación entre ambas gradaciones para cada tipo de ayuda proporcionada. El alojamiento (figura 6(c)) se circunscribe al sector más íntimo del tejido social, más si la ayuda ha consistido en la provisión de vivienda. De hecho, el papel de compartir techo lo habrían asumido el/los lazos fuertes que menciona alrededor del 90% de los que han recibido apoyo en este sentido. El papel de los lazos débiles se habría centrado básicamente en la provisión de información sobre el asunto (dónde encontrar piso, cómo dirigirse a una inmobiliaria, etc.). Aquellos ámbitos en los que los conocidos distantes han tenido más relevancia (nunca superando a los cercanos) son: la obtención de empleo (figura 5(c)) y el abastecimiento de objetos materiales (figura 8(c)). En el primero, los canales por los que fluye la información exceden los límites de lo privado por el propio interés de quien envía las ofertas y la importancia (casi vital) para quien demanda trabajo. En la cuestión material, la solidaridad expresada con el intercambio de artículos pequeños entre vecinos, entre practicantes de la misma confesión (por ejemplo, en la iglesia) o entre compañeros de trabajo, etc., es práctica habitual. La concesión de cantidades considerables de dinero o piezas de valor suele reservarse, sin embargo, a los seres más allegados.

A pesar de que se trata de un resultado bastante generalizado, en Huelva la diferencia entre las personas entrevistadas que mencionan haber recibido ayuda de, al menos, un español y las que califican de vínculo débil a, al menos, uno de los proveedores es, sistemáticamente, algo más pronunciada. La relación con los autóctonos, para una proporción mayor de inmigrantes en este destino, no se limita, por tanto, a conocidos con los que no se ha establecido un lazo estrecho. Para esta proporción, los españoles constituyen parte de su entorno más íntimo: amigos y familiares. En esta provincia se podrían estar originando más matrimonios mixtos (quizás por la presencia creciente de latinoamericanas y europeas del Este) que supusieran una vía de acercamiento a otros españoles que, además, suelen hallarse en un limitado espacio geográfico. Así, en estos casos, surgen los cuñados y las cuñadas, el suegro y la suegra, autóctonos que, casi automáticamente, se convierten en un añadido al entramado social ya existente del inmigrante.

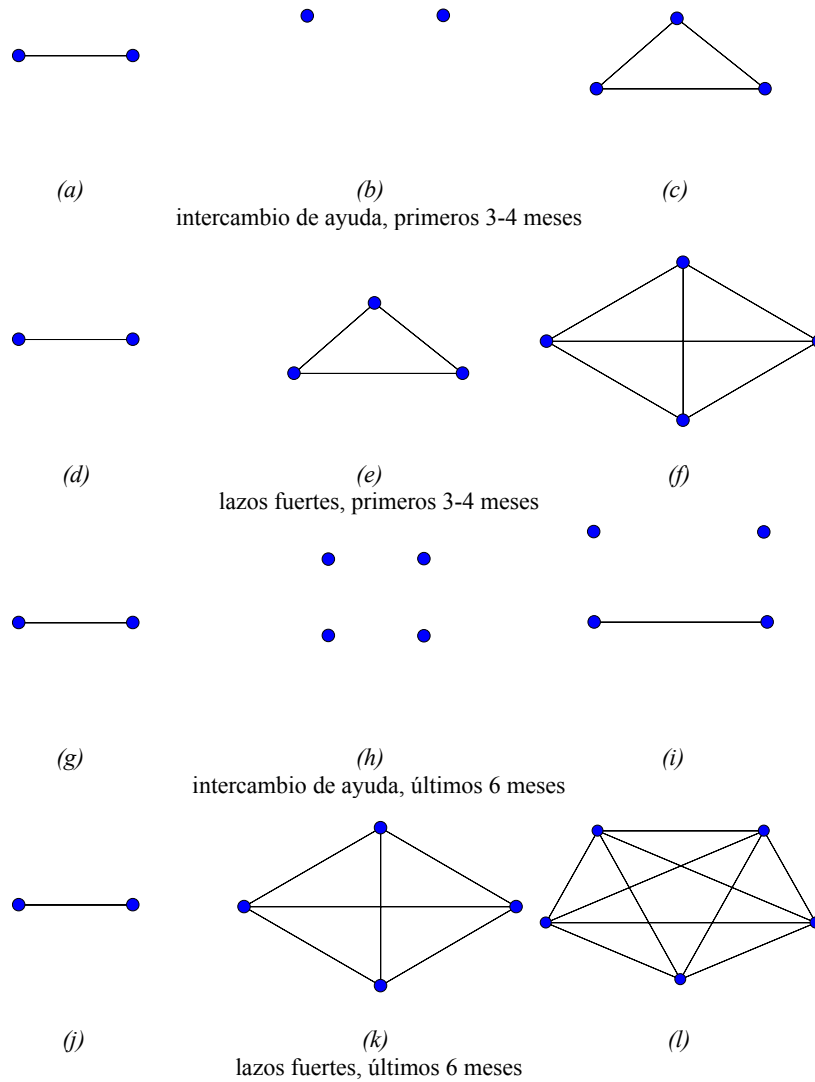
CARACTERÍSTICAS ESTRUCTURALES DE LAS REDES DE APOYO EN HUELVA

En este apartado recogemos, de una forma muy sintética, información relacional sobre los actores de las redes de apoyo de los inmigrantes en Huelva. Para ello, utilizamos el conocimiento de la persona entrevistada sobre el vínculo entre cada dos actores mencionados para dibujar las estructuras observadas más frecuentemente según éstos mantengan una relación estrecha (lazo fuerte) o haya existido entre ellos intercambio de ayuda (en cualquiera de los dos sentidos). Hemos de aclarar que, debido a las restricciones que se hubieron de aplicar al cuestionario, el máximo posible de nodos es de seis para cada periodo.

Como se puede observar en la figura 9, las estructuras de las redes más representadas para el primer periodo son bastante simples. Aproximadamente un 14% de los entrevistados cita a lo sumo a una persona. En estos casos el recién llegado no cuenta con apenas conocidos (o no activa esos contactos) que le puedan brindar colaboración en alguna de las facetas examinadas. Le sigue alrededor de un 15% que declara haber mantenido alguna relación de ayuda con dos *alters* entre los que igualmente ha existido

cooperación (figura 9(a)) y, en tercer lugar, un 11% de los que, habiendo mencionado también a dos personas, a diferencia de lo que sucedía con las anteriores, entre ellas no se ha establecido ningún intercambio de ayuda (figura 9(b)). Una situación ligeramente más compleja, tres actores unidos entre ellos, se refleja en la siguiente estructura más observada, para cerca de un 8% de los extranjeros (figura 9(c)). Con toda la cantidad de combinaciones posibles de estructuras que, a priori, podrían formarse, es interesante que tan solo estos cuatro modelos, de gran sencillez, representen las redes de apoyo de prácticamente la mitad de los inmigrantes.

Figura 9. Tipos de redes más frecuentes de las personas entrevistadas en la provincia de Huelva



Fuente: Elaboración propia a partir de los datos ponderados de la encuesta

Cuando, para los primeros tres-cuatro meses, la relación que analizamos es la de existencia o ausencia de lazo fuerte, independientemente de que entre los *alters* se haya producido algún gesto de solidaridad, lo que se observa es que es muy común que los sujetos que han recibido o prestado ayuda al ego (los nodos de las figuras) estén ligados entre ellos por un vínculo estrecho, es decir, que las redes de apoyo del inmigrante estén formadas en una proporción elevada por familiares o amigos unidos todos ellos entre sí (figura 9 (d, e, f)). Junto con el 14% de los que, como decíamos en el párrafo anterior, a

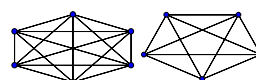
lo sumo ha manifestado haber intercambiado apoyo con una persona, estos tres casos supondrían aproximadamente el 50% de los inmigrantes extranjeros en las áreas estudiadas⁹.

A medida que pasa el tiempo, lo más corriente es que el extranjero mejore su situación, gane conocimiento sobre las posibilidades del contexto en el que se asienta y disminuya su necesidad de recurrir a sus contactos para la obtención de los recursos cuestionados. Así, se explica el aumento de los que declaran no haber requerido apoyo de nadie o no haber contado con ningún destinatario del suyo propio, o como mucho haber interactuado con una persona (aprox. 20%). Se aprecia también una mayor variedad en las estructuras reticulares que se constituyen (en esta ocasión las figuras 9 (g, h, i) aglutinan apenas a un 18% de las respuestas), como testimonio de las diversas maneras que los distintos inmigrantes tienen de integrarse, establecer nuevos vínculos y, sobre todo, requerir/proporcionar ayuda en alojamiento, trabajo, información o cuestiones materiales. En este sentido, la variable tiempo es clave, ya que los últimos seis meses por los que se pregunta en la entrevista pueden estar más próximos o lejanos al momento de llegada según la experiencia de cada cual.

Lo que sí se deduce de las figuras 9 (j, k, l, 21%) es que este tiempo de permanencia juega a favor de la mayor representación de redes familiares con más miembros que en el primer periodo, se hayan ayudado entre ellos durante este medio año o no. El hecho de que estas redes familiares/de fuerte amistad tan compactas sean las más frecuentemente observadas después del caso de 0-1 nodo, no es incompatible con el hecho de que, como media, en las estructuras del segundo periodo el número de actores en el máximo *clique*¹⁰ sea algo inferior que en el primero (cuadro 4). En otras palabras, en general, en los últimos seis meses los subgrupos de personas interconectadas entre sí por una relación estrecha en la red son menores que durante los primeros tres-cuatro meses. Si bien el número de nodos total, el número de conocidos mencionados, es superior de media después de pasado un tiempo (cuadro 4), el peso relativo de los entramados de lazos fuertes pierde cierta relevancia.

El otro importante efecto que se aprecia con el transcurso del tiempo en España es el cambio en el sentido de la ayuda, tal y como muestra el incremento entre los dos momentos examinados del número de nodos de salida, y el descenso del de entrada (entendiendo los primeros como el número de personas que reciben algún tipo de soporte del entrevistado y los segundos como los que lo proporcionan) (cuadro 4). Como era previsible, en sus inicios el inmigrante juega fundamentalmente el papel de receptor de la misma. Necesita de apoyo para asentarse en el destino, para encontrar un empleo y una vivienda, para aprender el idioma, para desenvolverse en los entresijos burocráticos y formales de la sociedad receptora, por citar unos ejemplos. Más tarde, a pesar de las muchas diferencias en cuanto a ritmos y valoración personal que cada uno hace del proceso, su posición capacita más para convertirse en emisor de ayuda a otros. Además, estos intercambios de ayuda ya no se establecen tan claramente entre

⁹ La fuerza de las redes de lazos fuertes (en su mayoría familiares) en los primeros meses de estancia en Huelva queda confirmada



en los tipos que siguen a los anteriores (figura 9 (d, e, f)) en proporción de respuestas:

¹⁰ Se trata de una medida de cohesión. Un *clique* es un subgrupo de actores dentro de la red en el que todos están unidos por la misma relación, no pudiendo existir a su vez otra persona que esté conectada a todos los miembros de este subgrupo sin ser parte del *clique*. Aunque la teoría sobre el análisis de redes define *cliques* a partir de tres nodos, a efectos prácticos hemos incluido los de tamaño dos.

subgrupos de actores ligados entre sí, como indica el número medio de nodos en el máximo *clique* (cuadro 4). Los nexos que se forman son ahora probablemente más selectivos y menos condicionados por la limitación de contactos que, habitualmente, caracteriza la primera etapa del extranjero en un contexto nuevo. En definitiva, se obtiene una mayor sensación de apertura y de variabilidad en cuanto a los escenarios observados (como indican los errores estándar relativamente superiores para el segundo periodo).

Cuadro 4: características estructurales de las redes de apoyo de los inmigrantes en Huelva¹¹

		nº relaciones entrada	nº relaciones salida	nº de nodos	nº nodos máx clique apoyo	nº nodos máx clique lazos fuertes
media (error estándar)	primeros 3-4 meses	3,03 (0,20)	0,94 (0,18)	3,39 (0,2)	2,00 (0,18)	2,34 (0,18)
	últimos 6 meses	1,67 (0,20)	2,36 (0,25)	3,61 (0,25)	1,32 (0,17)	2,03 (0,21)

Fuente: Elaboración propia a partir de los datos ponderados de la encuesta

A MODO DE CONCLUSIÓN

El caso de la inmigración a las áreas estudiadas de Huelva presenta algunas particularidades en cuanto a las redes de apoyo que intervienen en el proceso de asentamiento en el destino¹². Entre ellas, es de destacar la más elevada presencia de españoles en comparación con las otras regiones, la ligera superioridad de la representación de lazos débiles, y el papel más discreto (aunque con tendencia a aumentar) de las mujeres como donantes de ayuda en las facetas consideradas.

En cuanto a la estructura de las redes, sorprende la simplicidad de los modelos más frecuentes que, sobre todo en lo que se refiere a la ayuda intercambiada, se constatan, siendo elevada la proporción de aquéllos que no han interactuado con nadie en sus primeros meses en España o sólo lo han hecho con una persona. Aunque las tipologías más usuales en el último periodo resaltan la alta densidad y el aumento de las redes familiares, en términos generales, los inmigrantes suelen ampliar el abanico de posibilidades en el acceso a recursos a medida que su estancia en nuestro país se prolonga. La pauta generalizada es que, como cabía esperar, el recién llegado es básicamente receptor de la ayuda y la experiencia en el destino lo va tornando en emisor de la misma.

BIBLIOGRAFIA

- APARICIO, R. y A. TORNOS, 2005. *Las redes sociales de los inmigrantes extranjeros en España*. Madrid, Ministerio de Trabajo y Asuntos Sociales.
- BOURDIEU, P. y L. WACQUANT, 1992. *An Invitation to Reflexive Sociology*. Chicago, University of Chicago Press.

¹¹ No se encuentran diferencias significativas reseñables entre éstas y las halladas para el resto de provincias. Sólo en Alicante, el número de nodos para el primer periodo es significativamente superior.

¹² Otros resultados no presentados en la siguiente comunicación y que se pretenden publicar en un futuro próximo hacen referencia a un grado más alto de bienestar, así como a un efecto menos destacado de las cadenas migratorias en esta provincia, a condiciones iguales de nacionalidad, nivel de estudios, tiempo de permanencia, sexo, etc.,

- BOYD, M., 1989. "Family and Personal Networks in International Migration: Recent Developments and New Agendas." *International Migration Review* 23(3): 638-670.
- COLEMAN, J. S., 1988. "Social Capital in the Creation of Human Capital." *American Journal of Sociology*(94): S95-S120.
- DE MIGUEL LUKEN, V., M. SOLANA SOLANA, et al., 2004. *Aplicación de una encuesta de datos de carácter relacional al estudio de las redes migratorias*. IV Congreso sobre la inmigración en España: Ciudadanía y Participación, Girona.
- GRANOVETTER, M., 1982. The Strength of Weak Ties. A Network Theory Revisited. *Social Structure and Network Analysis*. P. V. MARSDEN y N. LIN. California, Sage Publications: 105-130.
- GUALDA CABALLERO, E., 2002. La exclusión social en Huelva: inmigración en una década de cambios. *Estudio sobre la exclusión social en la provincia de Huelva*. Huelva.
- GUALDA CABALLERO, E. y M. RUIZ GARCIA, 2004. "Inmigración y mercado de trabajo agrícola en la provincia de Huelva (España): procesos de sustitución de mano de obra." *Migraciones Internacionales* 2(4): 36-65.
- GUALDA CABALLERO, E., 2005. Capital social, ciudadanía e integración social desde la perspectiva de las actitudes hacia la población extranjera. *Capital social en Andalucía*. J. ANDREU. Madrid, Biblioteca Nueva.
- GURAK, D. T. y F. CACES, 1998. Redes migratorias y la formación de sistemas de migración. *Cruzando fronteras. Migraciones en el Sistema Mundial*. G. C. MALGESINI. Madrid, Icaria.
- MARTÍNEZ GARCÍA, M. F., M. GARCÍA RAMÍREZ, et al., 2001. "Una tipología analítica de las redes de apoyo social en inmigrantes africanos en Andalucía." *REIS*(95).
- MARTÍNEZ GARCÍA, M. F., M. GARCÍA RAMÍREZ, et al., 2002. "Social support and locus of control as predictors of psychological well-being in Moroccan and Peruvian immigrant women in Spain." *International Journal of Intercultural Relations*(26).
- MASSEY, D. S., J. ARANGO, et al., 1993. "Theories of International Migration: A Review and Appraisal." *Population and Development Review*(3): 431-466.
- MAYA JARIEGO, I., M. F. MARTÍNEZ GARCÍA, et al., 1999. "Cadenas migratorias y redes de apoyo social de las mujeres peruanas en Sevilla." *Demófilo. Revista de Cultura Tradicional de Andalucía*(29): 87-105.
- MAYA JARIEGO, I., 2001. "Tipos de redes personales de los inmigrantes y adaptación psicológica." *Revista Redes* 1.
- MOLINA, J. L., 2001. *El análisis de redes sociales. Una introducción*. Barcelona, Editorial Bellaterra.
- PORTES, A. y J. BÖRÖCZ, 1989. "Contemporary Immigration: Theoretical Perspectives on its Determinants and Modes of Incorporation." *International Migration Review* 23(3): 606-630.
- PORTES, A. y J. SENSENBRENNER, 1993. "Embeddedness and Immigration: Notes on the Social Determinants of Economic Action." *American Journal of Sociology* 98(6): 1320-50.
- SNIJDERS, T. A. B. y R. J. BOSKER, 1999. *Multilevel Analysis*. London, SAGE.
- TILLY, C. y C. H. BROWN, 1967. "On Uprooting, Kinship, and the Auspices of Migration." *International Journal of Comparative Sociology* 8: 139-164.
- VAN DER GAAG, M. y T. SNIJDERS, 2003. Proposals for the measurement of individual social capital. *Creation and Returns of Social Capital*. H. FLAP y B. VOLKER. London, Routledge: 199-218.
- WASSERMAN, S. y K. FAUST, 1994. *Social Network Analysis: Methods and Applications*. New York, Cambridge University Press.